



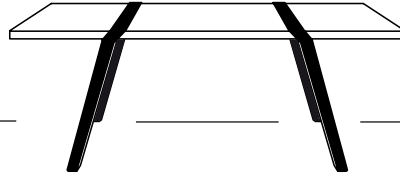
$\pi$

modroom

**Pi System by Roderick Fry**  
**The system that allows you to make your own furniture**

**Système Pi par Roderick Fry**  
**Le système qui vous permet de fabriquer vos propres meubles**

—  
**COLLECTION 2015**



---

**The clever and original idea behind the Pi Legs was to allow you to easily conceive a variety of solid-standing tables just by inserting planks or panels and pivoting the metal legs into place. Without using screws or bolts the design allows you to have a personalized table with a top made from solid wood, up-cycled old beams or polished concrete. Architects have virtually limitless options on choosing the material and finish of furniture so that it corresponds perfectly with the other materials of their projects.**

**There were many different motivations behind the development of such a design. Flat-packing to reduce the environmental impact of transport ; solid, so that items will last longer and feel right ; leaving the option open to work with artisans in your own community or with recuperated materials ; and facilitating a return to the beauty of having solid wood back in ones home without breaking the bank.**

**The legs are either available on their own or with hand crafted solid French oak panels for interior use. Both legs and tops are made in France.**

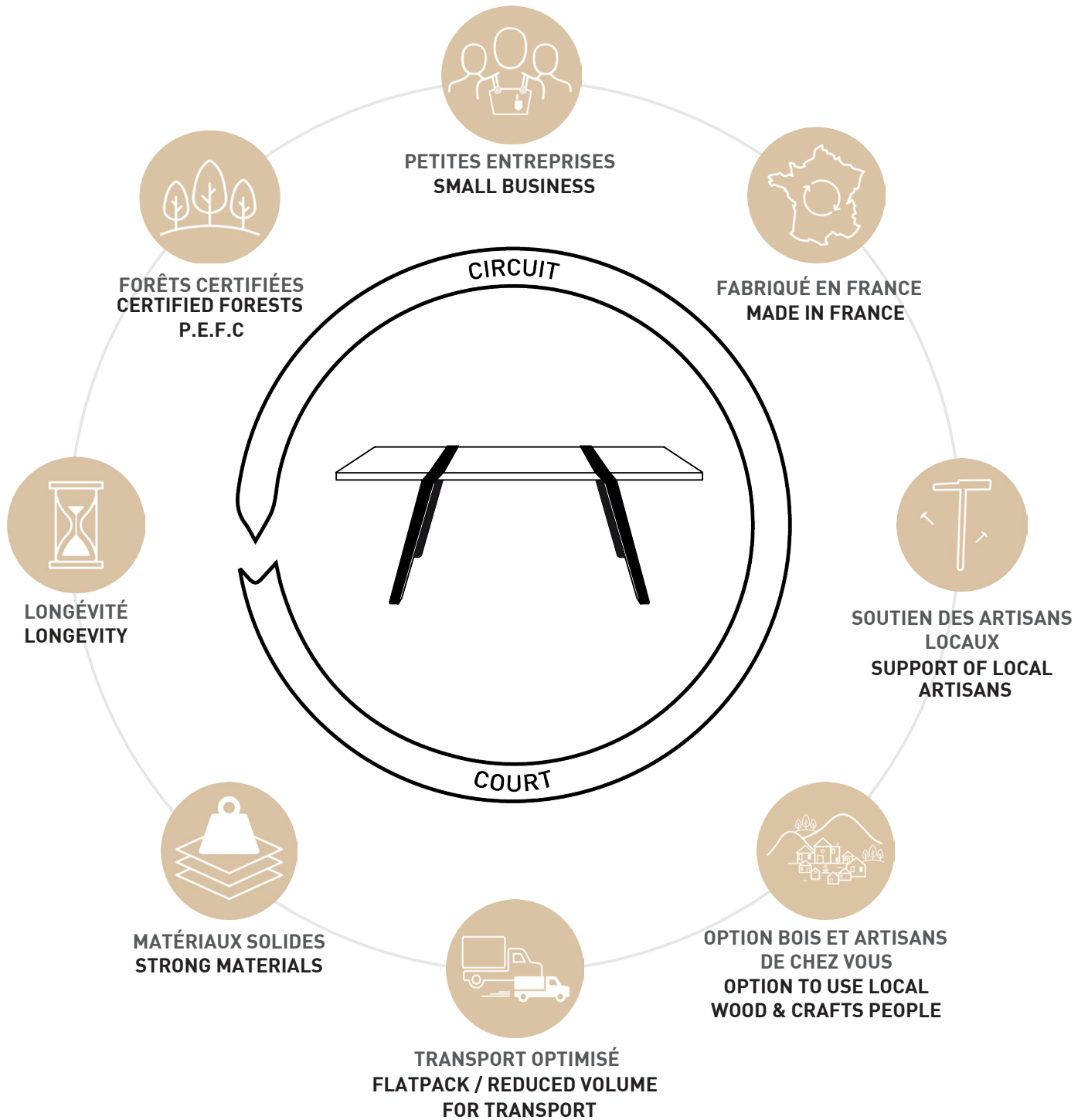
**Le système ingénieux de la table Pi permet de concevoir facilement une variété de tables design solides et stables par simple insertion du plateau et rotation des pieds. Le système auto-bloquant des pieds permet de réaliser aisément une table complète avec un plateau en bois massif, en planches récupérées ou en béton ciré sans qu'aucune quincaillerie ne soit nécessaire. Les architectes ont à présent la possibilité de choisir le matériau et la finition qui conviendront parfaitement à l'esprit de leurs projets.**

**Le produit final est le résultat du croisement de plusieurs facteurs qui sont au centre de notre réflexion. Réduire l'empreinte carbone par le transport à plat du mobilier ; solide et pérenne de par la nature même des matériaux qui le constitue ; laissant la possibilité de travailler avec les artisans locaux ou à partir de matériaux de récupération ; offrant la possibilité de retrouver la beauté naturelle du bois massif dans nos intérieurs sans pour autant se ruiner.**

**Les pieds sont disponibles seuls ou avec panneaux en chêne massif de nos forêts françaises recouverts d'un vernis pour un usage en intérieur.**


# DESIGN & ENGAGEMENTS

---



———— DESIGNER ————— ARTISANS ————— CLIENT —————





**Pi01 - Table l. 75 cm p.5**  
**Pi02 - Table l. 88 cm p.6**  
**Pi12 - Table l. 105 cm p.7**  
**Pi03 - Table l.120 cm p.8**  
**Pi10 - Bench / Banc p.9**



## Pi01 TABLE 75

### FURNITURE

- Dimensions :  
L150cm x W75cm x H74cm
- Colors for interior use :  
Black semi-gloss  
Gun metal grey-brown  
Glossy white
- Details :  
The table-top has shallow grooves across it to allow the metal straps of the legs to sit flush with the wooden surface. Once the legs are in place and pivoted to their final angle they become incredibly stable without any use of screws, bolts or rivets.

### LEGS ONLY

- For a table of :  
L (to define) x W75cm x H74 cm
- Colors for interior use :  
Black semi-gloss  
Gun metal grey-brown  
Glossy white
- Details :  
Legs conceived for a table top of 1500 to 2600mm x 750mm x 37mm without grooves or 40mm with them (3mm deep)

### MEUBLE COMPLET

- Dimensions :  
L150cm x l75cm x H74cm
- Couleur usage intérieur :  
Noir semi-brillant  
Canon de fusil  
Blanc brillant
- Caractéristiques :  
Panneau avec des entailles permettant d'accueillir le piètement en acier tout en conservant une surface plane.

### TRÉTEAUX

- Pour une table de :  
L (à définir) x l75cm x H74cm
- Couleur usage intérieur :  
Noir semi-brillant  
Canon de fusil  
Blanc brillant
- Caractéristiques :  
Pieds conçus pour un plateau de 1500 à 2600mm x 750mm x 37mm sans entailles ou 40mm avec entailles (prof 3mm)



## Pi02 TABLE 88

### FURNITURE

- Dimensions :  
L200cm x W88cm x H74cm  
or L200cm x W88cm x H90cm
- Colors in 74cm high  
for interior use :  
Black semi-gloss  
Gun metal grey-brown  
Raw steel clear matte varnish  
Raw steel dark glossy varnish  
Glossy white
- Colors in 90cm high  
for interior use :  
Black semi-gloss

### LEGS ONLY


- For a table of :  
L (to define) x W88cm x H74 cm  
L (to define) x W88cm x H90 cm
- Colors in 74cm high  
for interior use :  
Black semi-gloss  
Gun metal grey-brown  
Raw steel clear matte varnish  
Raw steel dark glossy varnish  
Glossy white
- Colors in 74cm high  
for int / ext use :  
Black semi-gloss  
Gun metal grey-brown
- Colors in 90cm high  
for interior use :  
Black semi-gloss
- Details :  
Legs conceived for a table  
top of 1500 to 3000mm  
x 877mm x 40mm

### MEUBLE COMPLET

- Dimensions :  
L200cm x l88cm x H74cm  
ou L200cm x l88cm x H90cm
- Couleur en h74cm  
pour un usage intérieur :  
Noir semi-brillant  
Canon de fusil  
Acier brut vernis clair mat  
Acier brut vernis foncé brillant  
Blanc brillant
- Couleur en h90cm  
pour un usage intérieur :  
Noir semi-brillant

### TRÉTEAUX

- Pour une table de :  
L (à définir) x l88cm x H74cm  
L (à définir) x l88cm x H90cm
- Couleur en h74cm  
pour un usage intérieur :  
Noir semi-brillant  
Canon de fusil  
Acier brut vernis clair mat  
Acier brut vernis foncé brillant  
Blanc brillant
- Couleur en h74cm  
pour un usage int / ext :  
Noir semi-brillant  
Canon de fusil
- Couleur en h90cm  
pour un usage en intérieur :  
Noir semi-brillant
- Caractéristiques :  
Pieds conçus pour un  
plateau de 1500 à 3000mm  
x 877mm x 40mm



## Pi12 TABLE 105

### FURNITURE

- Dimensions :  
L250cm x W105cm x H74cm  
L300cm x W105cm x H74cm
- Colors for interior use :  
Black semi-gloss  
Gun metal grey-brown
- Details :  
The table-top has shallow grooves across it to allow the metal straps of the legs to sit flush with the wooden surface. Once the legs are in place and pivoted to their final angle they become incredibly stable without any use of screws, bolts or rivets.

### LEGS ONLY

- For a table of :  
L (*to define*) x W88cm x H74 cm
- Colors for interior use :  
Black semi-gloss  
Gun metal grey-brown
- Details :  
Legs conceived for a table top of 1800 to 3000mm x 1050mm x 40mm without grooves or 43mm with them (3mm deep)

### MEUBLE COMPLET

- Dimensions :  
L250cm x l105cm x H74cm  
L300cm x l105cm x H74cm
- Couleur usage intérieur :  
Noir semi-brillant  
Canon de fusil
- Caractéristiques :  
Panneau avec des entailles permettant d'accueillir le piètement en acier tout en conservant une surface plane.

### TRÉTEAUX

- Pour une table de :  
L (*à définir*) x l105cm x H74cm
- Couleur usage intérieur :  
Noir semi-brillant  
Canon de fusil
- Caractéristiques :  
Pieds conçus pour un plateau de 1800 à 3000mm x 1050mm x 40mm sans entailles ou 43mm avec entailles (prof 3mm)





## Pi03 TABLE 120

### FURNITURE

- Dimensions :  
**L280cm x W120cm x H76cm**
- Colors for interior use :  
**Black semi-gloss**  
**Gun metal grey-brown**  
**Raw steel dark glossy varnish**
- Details :  
**The table-top is made up of seven solid oak planks that can be cut to a client's specifications in our workshop to allow the table to be assembled around one, or a couple of existing small trees.**

### LEGS ONLY

- For a table of :  
**L (to define) x W120cm x H76cm**
- Colors for interior use :  
**Raw steel dark glossy varnish**
- Colors for int / ext use :  
**Black semi-gloss**  
**Gun metal grey-brown**
- Details :  
**Legs conceived for a table top of 2400 to 4000mm x 1200mm x 60mm**

### MEUBLE COMPLET

- Dimensions :  
**L280cm x l120cm x H76cm**
- Couleur usage intérieur :  
**Acier brut vernis foncé brillant**  
**Noir semi-brillant**  
**Canon de fusil**
- Caractéristiques :  
**Le plateau est constitué d'un assemblage de sept planches en chêne massif pouvant être usiné de manière à positionner la table autour d'un ou deux arbres.**

### TRÉTEAUX

- Pour une table de :  
**L (à définir) x l120cm x H76cm**
- Couleur usage intérieur :  
**Acier brut vernis foncé brillant**
- Couleur usage int / ext :  
**Noir semi-brillant**  
**Canon de fusil**
- Caractéristiques :  
**Pieds conçus pour un plateau de 2400 à 4000mm x 1200mm x 60mm**



## Pi10 BENCHES BANCS

### FURNITURE

- Dimensions :  
L120cm x W30cm x H45cm  
L160cm x W30cm x H45cm  
L200cm x W30cm x H45cm
- Colors for interior use :  
Black semi-gloss  
Gun metal grey-brown  
Raw steel clear matte varnish  
Raw steel dark glossy varnish  
Glossy white, yellow or blue
- Details :  
The bench tops have been grooved to allow the metal straps of the legs to sit flush with them across the tops, making them more comfortable. Screws have been added to this model to allow the legs to rest in place when the benches are moved.

### LEGS ONLY

- For a bench of :  
L (to define) x W30cm x H45cm
- Colors for interior use :  
Black semi-gloss  
Gun metal grey-brown  
Raw steel clear matte varnish  
Raw steel dark glossy varnish  
Glossy white  
Glossy blue  
Glossy yellow
- Colors for int / ext use :  
Black semi-gloss  
Gun metal grey-brown
- Details :  
Legs conceived for a plank of 1200 to 2000mm x 295mm x 25mm without grooves or 28mm with them (3mm deep)

### MEUBLE COMPLET

- Dimensions :  
L120cm x l30cm x H45cm  
L160cm x l30cm x H45cm  
L200cm x l30cm x H45cm
- Couleur usage intérieur :  
Noir semi-brillant  
Canon de fusil  
Acier brut vernis clair mat  
Acier brut vernis foncé brillant  
Blanc brillant  
Bleu ciel brillant  
Jaune brillant
- Caractéristiques :  
Panneau avec des entailles permettant d'accueillir le piètement en acier en conservant une surface plane. Sur ce modèle, des vis ont été ajoutés afin de garder les pieds en place lorsque le banc est déplacé.

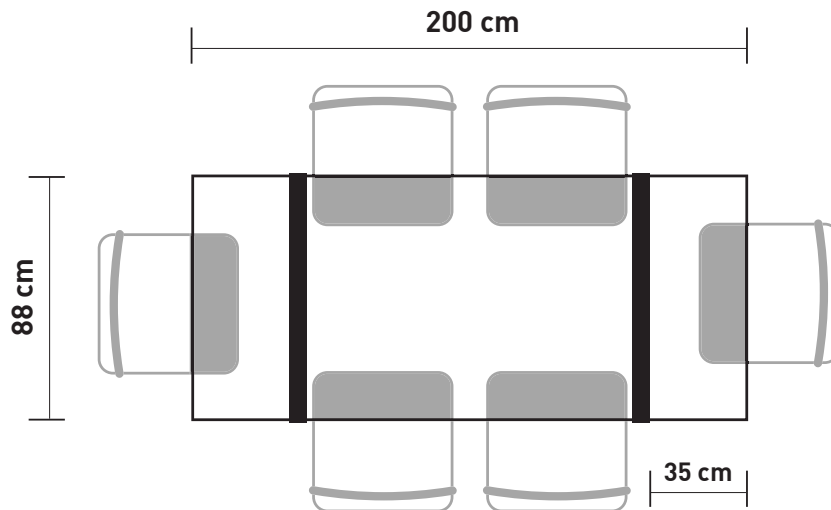
### TRÉTEAUX

- Pour un banc de :  
L (à définir) x l30cm x H45cm
- Couleur usage intérieur :  
Noir semi-brillant  
Canon de fusil  
Acier brut vernis clair mat  
Acier brut vernis foncé brillant  
Blanc brillant  
Bleu ciel brillant  
Jaune brillant
- Couleur usage int / ext :  
Noir semi-brillant  
Canon de fusil
- Caractéristiques :  
Pieds conçus pour un plateau de 1200 à 2000mm x 295mm x 25mm sans entailles ou 28 mm avec entailles (prof 3mm)

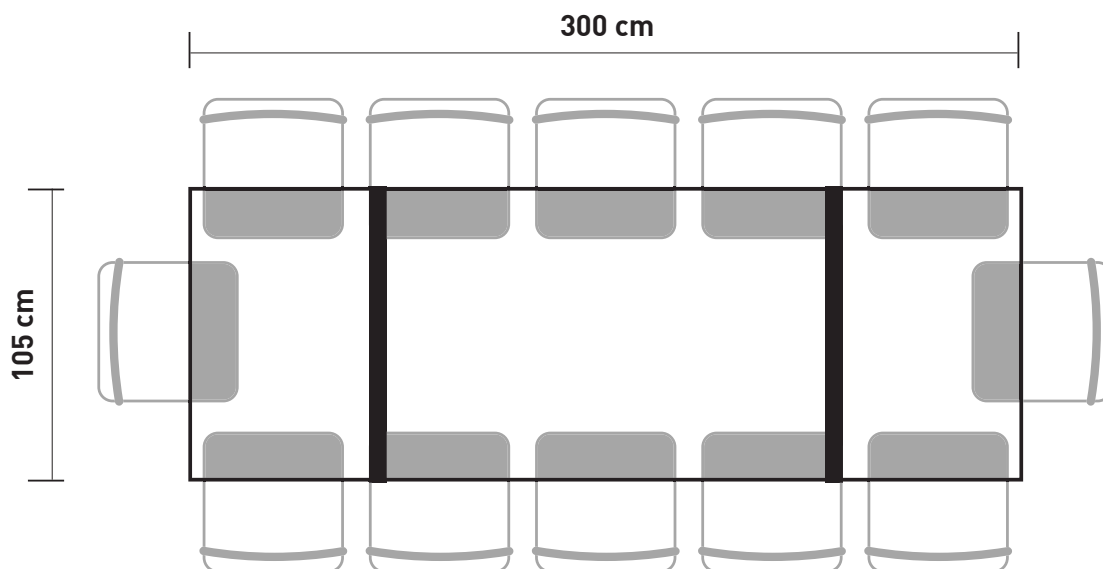
## LENGTH GUIDE GUIDE DES LONGUEURS

Design based on a comfortable  
space for an adult, 65 cm wide.

Plans basés sur un espace confortable pour  
un adulte, 65 cm de largeur par couvert.

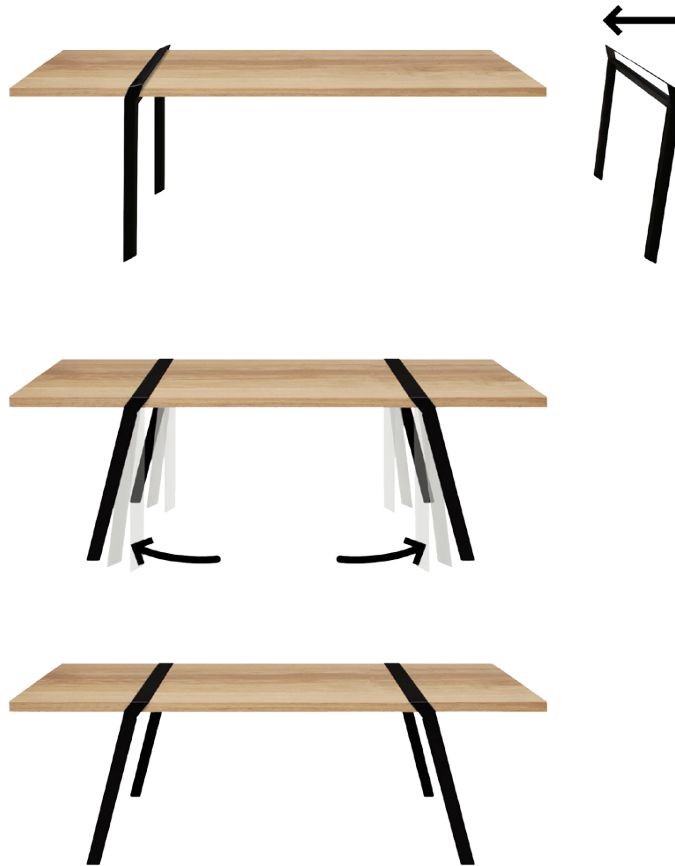


**Pi02 TABLE 88**  
6 places



**Pi12 TABLE 105**  
12 places

65 cm



[www.moaroom.com](http://www.moaroom.com)  
[moa\\_nzdesign@yahoo.fr](mailto:moa_nzdesign@yahoo.fr)

